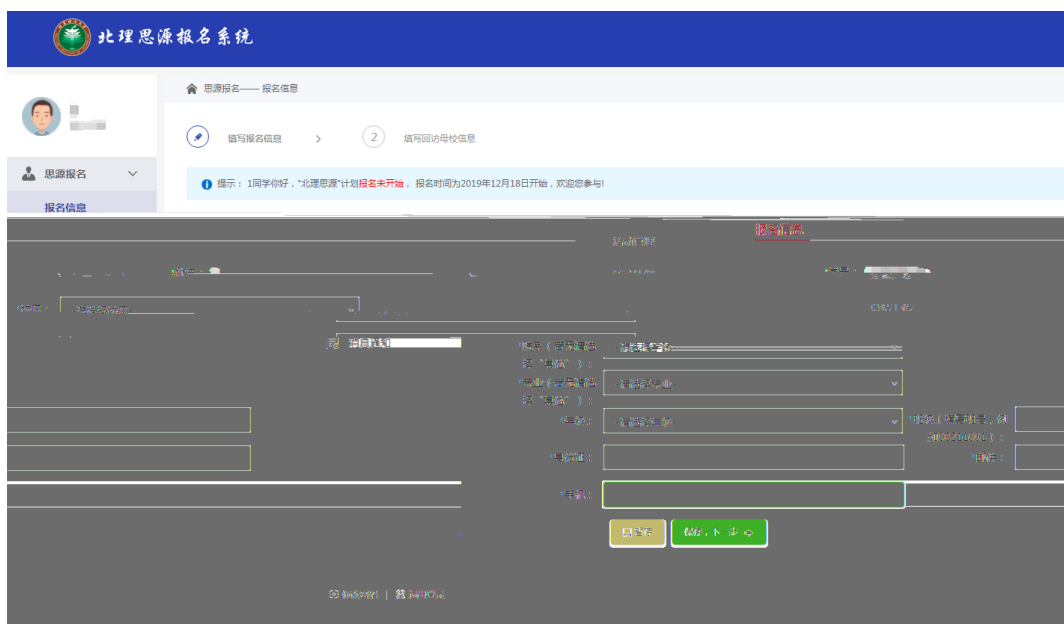
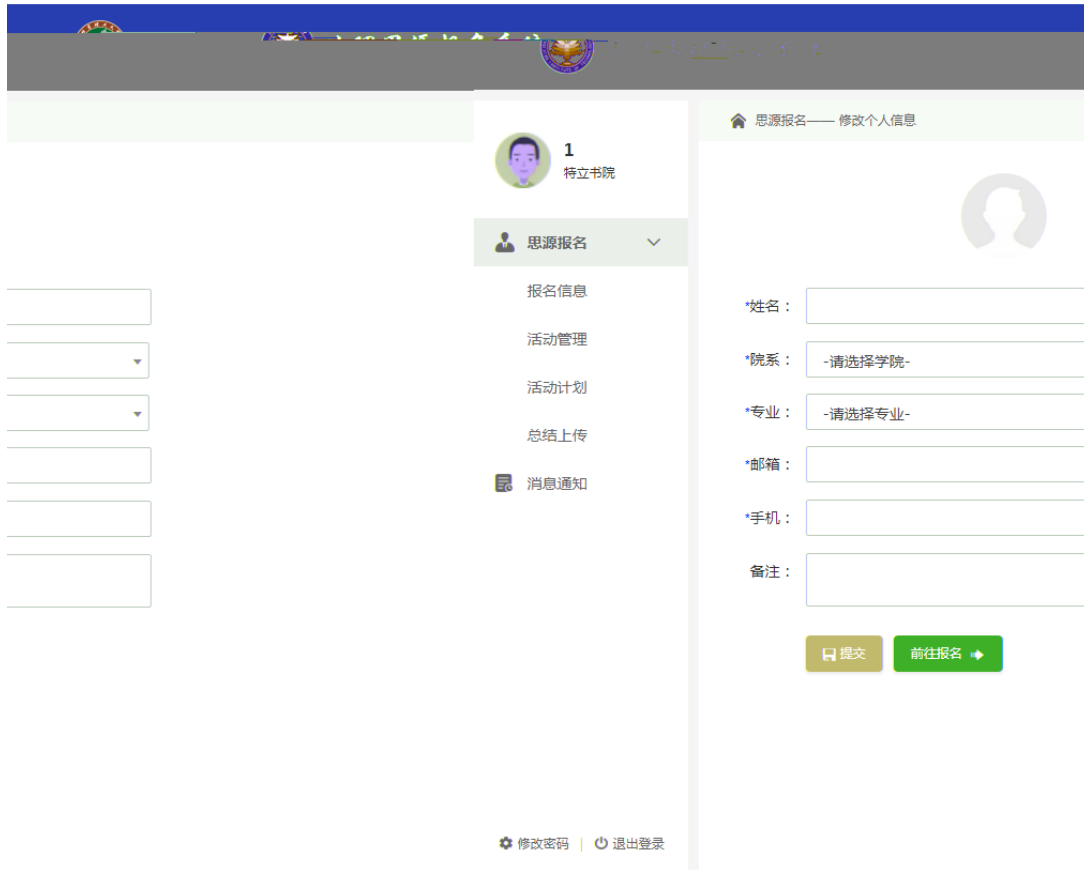


北理思源报名系统操作手册

<http://siyuan.bit.edu.cn/>

The screenshot displays the user interface of the Beihua Siyuan Registration System. At the top, there is a blue header with the system logo and name. Below the header, a navigation menu on the left includes options like '思源报名', '报名信息', '活动管理', '活动计划', '总结上传', and '消息通知'. The main content area is titled '思源报名——修改个人信息' and contains a light blue alert box with the message: '提示：请先完善个人信息在进行报名操作！'. Below the alert, there is a profile picture placeholder and a form with the following fields: '姓名' (Name), '院系' (Department) with a dropdown menu, '专业' (Major) with a dropdown menu, '邮箱' (Email), '手机' (Mobile), and '备注' (Remarks). A green '提交' (Submit) button is located below the form. At the bottom left of the page, there are two icons: a gear icon for '修改密码' (Change Password) and a power icon for '退出登录' (Logout), with the '修改密码' icon circled in red.



+



回访母校信息

*请选择区域： -请选择省份、直... 请选择地市 请选择区县

中学-

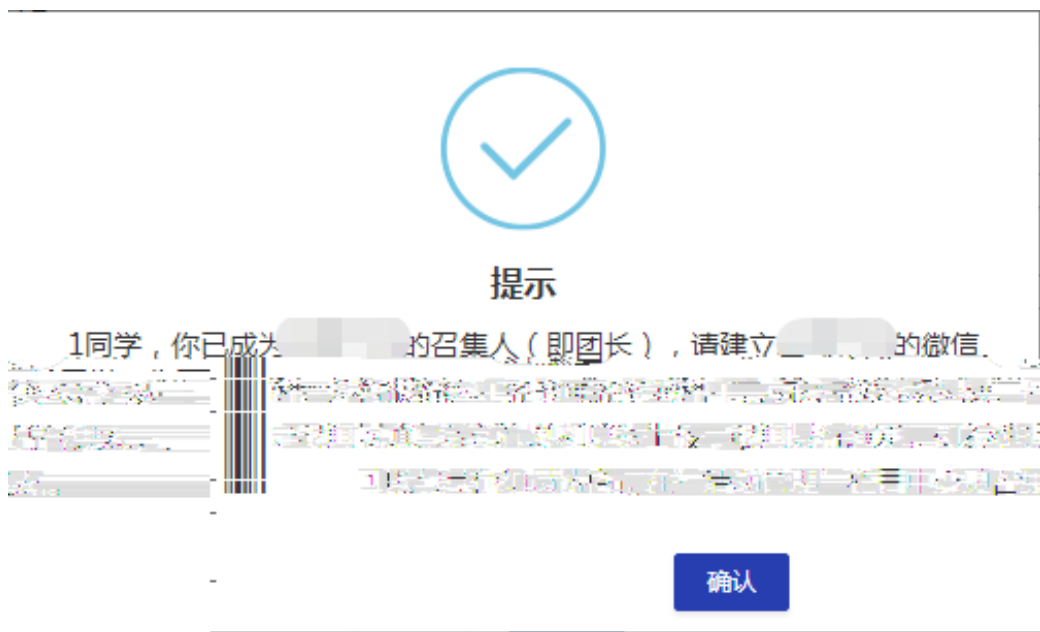
*学校： -请选择

*中学联系人：

中学联系人职务：

中学联系人电话：

取消 保存





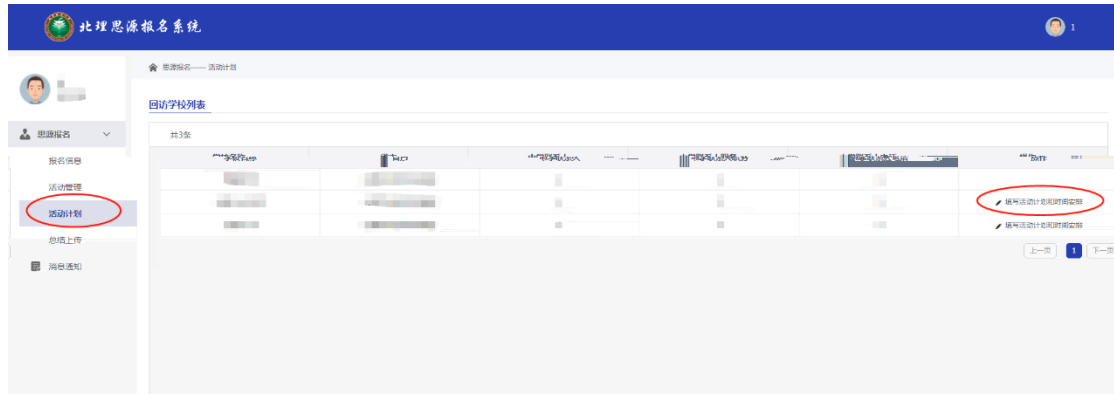
提示

同学，你好，你选择的学校“明德中学”已被 [] 同学选择，请联系召集人（即团长）：姓名：[]，联系电话：[]，并加入 [] 思源微信群（已由召集人建立），若想成为 [] 召集人，可以和当前召集人商量，由当前召集人登入系统更换。请点击“确定”按钮加入该中学思源团队。

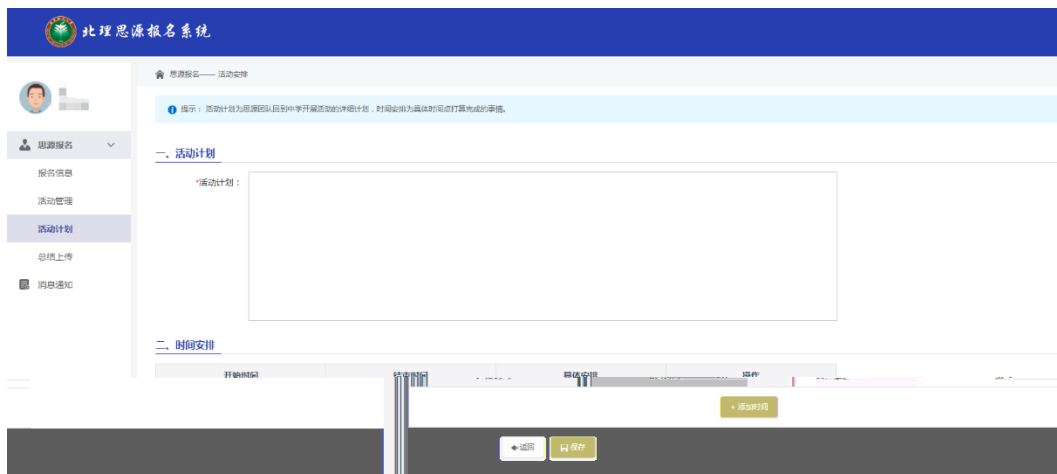
取消

确定

活动	召集人	学号	报名人	操作
明德思源计划	[]	[]	[]	更换召集人



+



北理思源报名系统

思源报名——回访学校列表

回访学校列表

学校名称	省市	中学联系人	中学联系人职务	中学联系人电话	提交状态	提交时间	审核状态	审核原因	审核时间	操作
					待提交		待审核			查看资料 填写资料

思源报名

- 报名信息
- 活动管理
- 活动计划
- 总结上传**
- 消息通知

北理思源报名系统

思源报名——总结填报

总结材料提交方式：
 (1) 如未准确填写以下内容；
 (2) 活动照片（现场宣讲图片；小队全体在所在宣讲中学校门摄影图片；其他活动照片；每张照片都需要命名）；
 (3) 视频（非必须提交）

一、宣讲过程

宣讲对象： 现场人数：

宣讲时间： 宣讲场次：

宣讲形式：

宣讲主要内容及经过、效果反馈（不少于1000字）：

二、组员确认

选择实际回访的学生	姓名	是否组长
<input type="checkbox"/>	1	<input type="text"/>

+ 添加组员

二、组员确认

选择实际回访的学生	姓名	是否组长
<input type="checkbox"/>	1	<input type="text"/>

+ 添加组员

中学全称：

三、材料上传

材料名称	操作
	+ 添加材料

修改密码 | 退出登录

返回 暂存 保存并提交

XX XX XX ,

+

+

500M